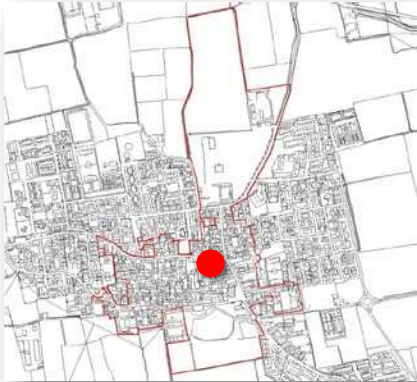
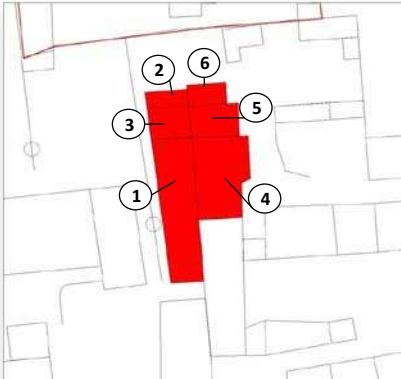

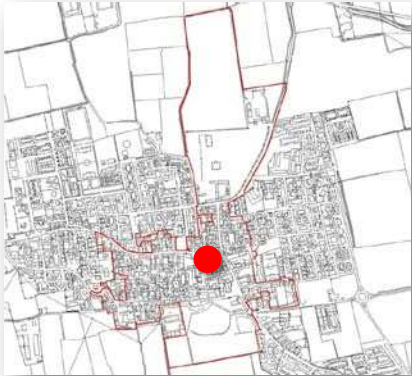
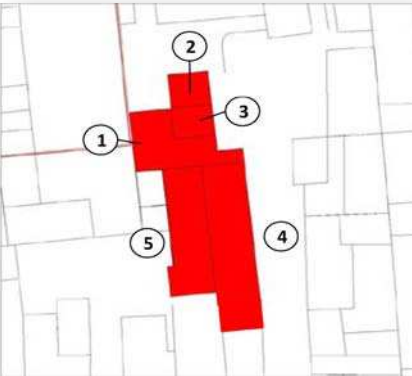


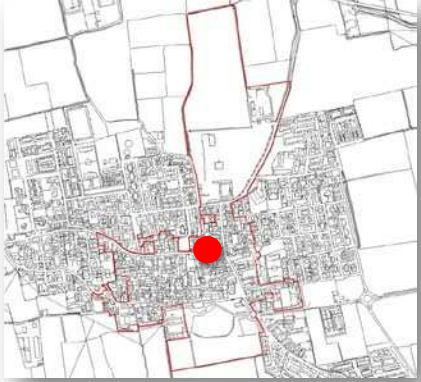
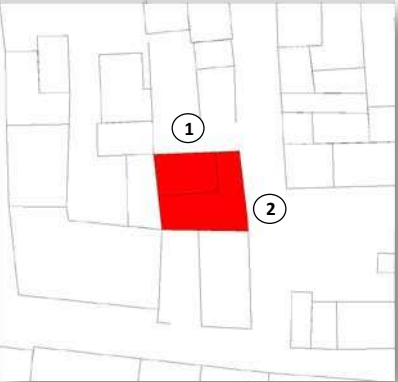
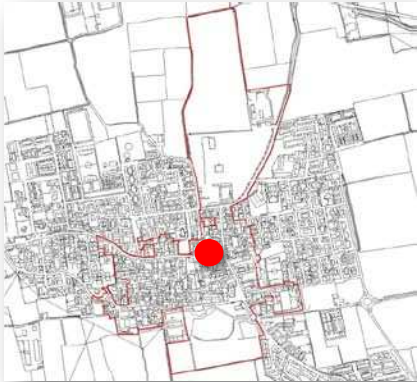
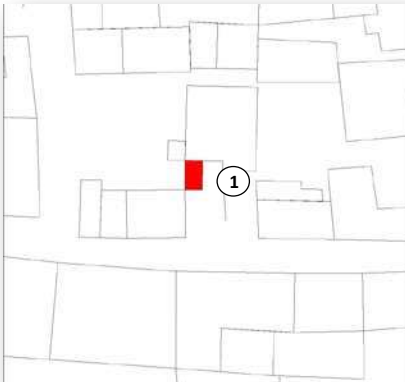




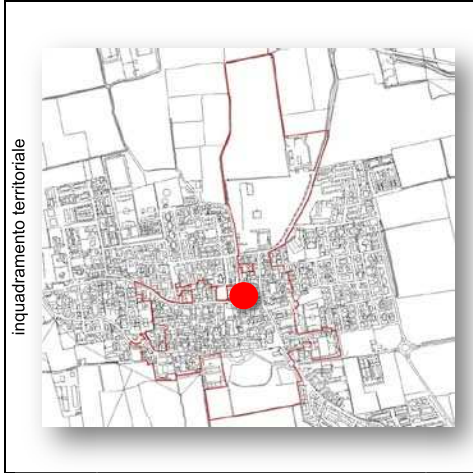
<b>DATI GENERALI</b>		<b>IMPIANTO STRUTTURALE</b>		<b>ASPETTI NORMATIVI</b>																																																		
<b>SCHEDA N.</b> 219		<b>TIPOLOGIA EDILIZIA</b>		<b>NORME DI RIFERIMENTO/VINCOLI/TUTELE</b>																																																		
UBICAZIONE Via Lodigiani		Villa/Palazzo storico <input checked="" type="checkbox"/> Edificio plurifamiliare Edificio a cortina Edificio a corte Edificio di impianto rurale <input checked="" type="checkbox"/> Altro		Per tutti gli interventi dovranno essere rispettati i disposti dell'art. 77 e 79 delle NTA. Per le destinazioni d'uso ammesse si deve far riferimento alla tav. I2 del PdR e all'art. 77; per le categorie di intervento si deve far riferimento alla tav. I3 del PdR e all'art. 79.																																																		
<b>DATI CATASTALI</b>		<b>N. PIANI</b> 2		<b>INTERVENTI AMMESSI</b>																																																		
foglio 5 mappale 129 - 1220 - 1460		<b>ELEMENTI DECORATIVI</b>		<b>TIPOLOGIA INT.</b>																																																		
<b>DESTINAZIONE D'USO</b>		portali/contorni in pietra portico x portali/cancelli muratura in pietra x ballatoi/ loggiati muratura in mattoni decorazioni in facciata x altro		<table border="1" style="width: 100%; border-collapse: collapse;"> <tr> <td></td> <th colspan="6">EDIFICI</th> </tr> <tr> <th></th> <th>1</th> <th>2</th> <th>3</th> <th>4</th> <th>5</th> <th>6</th> </tr> <tr> <td>manutenzione ordinaria</td> <td>x</td> <td>x</td> <td>x</td> <td>x</td> <td>x</td> <td>x</td> </tr> <tr> <td>manutenzione straordinaria</td> <td>x</td> <td>x</td> <td>x</td> <td>x</td> <td>x</td> <td>x</td> </tr> <tr> <td>ristrutturazione edilizia</td> <td></td> <td>x</td> <td>x</td> <td>x</td> <td>x</td> <td>x</td> </tr> <tr> <td>risanamento conservativo</td> <td>x</td> <td></td> <td></td> <td></td> <td></td> <td></td> </tr> <tr> <td>restauro</td> <td>x</td> <td></td> <td></td> <td></td> <td></td> <td></td> </tr> </table>			EDIFICI							1	2	3	4	5	6	manutenzione ordinaria	x	x	x	x	x	x	manutenzione straordinaria	x	x	x	x	x	x	ristrutturazione edilizia		x	x	x	x	x	risanamento conservativo	x						restauro	x					
	EDIFICI																																																					
	1	2	3	4	5	6																																																
manutenzione ordinaria	x	x	x	x	x	x																																																
manutenzione straordinaria	x	x	x	x	x	x																																																
ristrutturazione edilizia		x	x	x	x	x																																																
risanamento conservativo	x																																																					
restauro	x																																																					
<table border="1" style="width: 100%; border-collapse: collapse;"> <tr> <th colspan="2">Piano terra</th> <th colspan="2">Prevalente</th> </tr> <tr> <td></td> <td>Pubblico</td> <td></td> <td>Pubblico</td> </tr> <tr> <td>x</td> <td>Residenziale</td> <td>x</td> <td>Residenziale (sociale)</td> </tr> <tr> <td></td> <td>Commerciale</td> <td></td> <td>Commerciale</td> </tr> <tr> <td></td> <td>Produttivo</td> <td></td> <td>Produttivo</td> </tr> <tr> <td></td> <td>Religioso</td> <td></td> <td>Religioso</td> </tr> <tr> <td></td> <td>Rurale</td> <td></td> <td>Rurale</td> </tr> <tr> <td></td> <td>Accessorio</td> <td></td> <td>Accessorio</td> </tr> <tr> <td></td> <td>Tecnologico</td> <td></td> <td>Tecnologico</td> </tr> <tr> <td></td> <td>Altro</td> <td></td> <td>Altro</td> </tr> </table>		Piano terra		Prevalente			Pubblico		Pubblico	x	Residenziale	x	Residenziale (sociale)		Commerciale		Commerciale		Produttivo		Produttivo		Religioso		Religioso		Rurale		Rurale		Accessorio		Accessorio		Tecnologico		Tecnologico		Altro		Altro	<b>INFRASTRUTTURE</b>		<b>PRESCRIZIONI RELATIVE ALL'INTERVENTO</b>										
Piano terra		Prevalente																																																				
	Pubblico		Pubblico																																																			
x	Residenziale	x	Residenziale (sociale)																																																			
	Commerciale		Commerciale																																																			
	Produttivo		Produttivo																																																			
	Religioso		Religioso																																																			
	Rurale		Rurale																																																			
	Accessorio		Accessorio																																																			
	Tecnologico		Tecnologico																																																			
	Altro		Altro																																																			
<b>GRADO DI UTILIZZO</b>		strada asfaltata x strada sterrata		[Area vuota per prescrizioni]																																																		
x in uso sottoutilizzato in abbandono rudere		<b>MATERIALI DEI SUOLI</b>																																																				
		x cemento sassi asfalto x verde pietra e/o autobloccanti percorsi pedonali sterrato altro		[Area vuota per prescrizioni]																																																		
		<b>STATO DI CONSERVAZIONE</b>																																																				
		x buono medio cattivo note: pessimo		[Area vuota per prescrizioni]																																																		
inquadramento territoriale		estratto aereofotogrammetrico				rilievo fotografico esemplificativo degli edifici																																																
																																																						

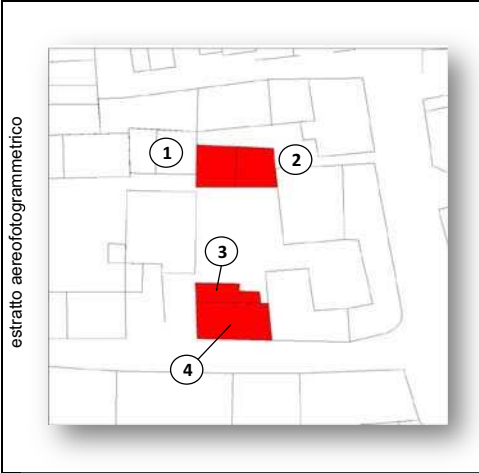
DATI GENERALI																																																																																	
<b>SCHEDA N.</b>	220																																																																																
<b>UBICAZIONE</b>	Via Lodigiani																																																																																
DATI CATASTALI																																																																																	
foglio	5																																																																																
mappale	87 - 88 - 89 - 90 - 91 - 92																																																																																
DESTINAZIONE D'USO																																																																																	
<b>Piano terra</b>	<b>Prevalente</b>																																																																																
<table border="1"> <tr><td> </td><td> </td><td> </td><td> </td></tr> <tr><td> </td><td> </td><td> </td><td> </td></tr> <tr><td>x</td><td>Residenziale</td><td>x</td><td>Residenziale (sociale)</td></tr> <tr><td> </td><td>Commerciale</td><td> </td><td>Commerciale</td></tr> <tr><td> </td><td>Produttivo</td><td> </td><td>Produttivo</td></tr> <tr><td> </td><td>Religioso</td><td> </td><td>Religioso</td></tr> <tr><td> </td><td>Rurale</td><td> </td><td>Rurale</td></tr> <tr><td>x</td><td>Accessorio</td><td> </td><td>Accessorio</td></tr> <tr><td> </td><td>Tecnologico</td><td> </td><td>Tecnologico</td></tr> <tr><td> </td><td>Altro</td><td> </td><td>Altro</td></tr> </table>									x	Residenziale	x	Residenziale (sociale)		Commerciale		Commerciale		Produttivo		Produttivo		Religioso		Religioso		Rurale		Rurale	x	Accessorio		Accessorio		Tecnologico		Tecnologico		Altro		Altro	<table border="1"> <tr><td> </td><td> </td><td> </td><td> </td></tr> <tr><td> </td><td> </td><td> </td><td> </td></tr> <tr><td> </td><td> </td><td> </td><td> </td></tr> <tr><td> </td><td> </td><td> </td><td> </td></tr> <tr><td> </td><td> </td><td> </td><td> </td></tr> <tr><td> </td><td> </td><td> </td><td> </td></tr> <tr><td> </td><td> </td><td> </td><td> </td></tr> <tr><td> </td><td> </td><td> </td><td> </td></tr> <tr><td> </td><td> </td><td> </td><td> </td></tr> <tr><td> </td><td> </td><td> </td><td> </td></tr> </table>																																								
x	Residenziale	x	Residenziale (sociale)																																																																														
	Commerciale		Commerciale																																																																														
	Produttivo		Produttivo																																																																														
	Religioso		Religioso																																																																														
	Rurale		Rurale																																																																														
x	Accessorio		Accessorio																																																																														
	Tecnologico		Tecnologico																																																																														
	Altro		Altro																																																																														
GRADO DI UTILIZZO																																																																																	
x	in uso																																																																																
	sottoutilizzato																																																																																
	in abbandono																																																																																
	rudere																																																																																
IMPIANTO STRUTTURALE																																																																																	
TIPOLOGIA EDILIZIA																																																																																	
	Villa/Palazzo storico	x	Edificio plurifamiliare																																																																														
	Edificio a cortina		Edificio a corte																																																																														
	Edificio di impianto rurale	x	Altro																																																																														
N. PIANI		2																																																																															
ELEMENTI DECORATIVI		<table border="1"> <tr><td> </td><td>portali/contorni in pietra</td><td> </td><td>portico</td></tr> <tr><td>x</td><td>portali/cancelli</td><td> </td><td>muratura in pietra</td></tr> <tr><td>x</td><td>ballatoi/ loggiati</td><td>x</td><td>muratura in mattoni</td></tr> <tr><td> </td><td>decorazioni in facciata</td><td>x</td><td>altro</td></tr> </table>			portali/contorni in pietra		portico	x	portali/cancelli		muratura in pietra	x	ballatoi/ loggiati	x	muratura in mattoni		decorazioni in facciata	x	altro																																																														
	portali/contorni in pietra		portico																																																																														
x	portali/cancelli		muratura in pietra																																																																														
x	ballatoi/ loggiati	x	muratura in mattoni																																																																														
	decorazioni in facciata	x	altro																																																																														
INFRASTRUTTURE		<table border="1"> <tr><td>x</td><td> </td><td>strada asfaltata</td></tr> <tr><td> </td><td> </td><td>strada sterrata</td></tr> </table>		x		strada asfaltata			strada sterrata																																																																								
x		strada asfaltata																																																																															
		strada sterrata																																																																															
MATERIALI DEI SUOLI		<table border="1"> <tr><td>x</td><td>cemento</td><td> </td><td>sassi</td></tr> <tr><td> </td><td>asfalto</td><td> </td><td>verde</td></tr> <tr><td>x</td><td>pietra e/o autobloccanti</td><td> </td><td>percorsi pedonali</td></tr> <tr><td> </td><td>sterrato</td><td> </td><td>altro</td></tr> </table>		x	cemento		sassi		asfalto		verde	x	pietra e/o autobloccanti		percorsi pedonali		sterrato		altro																																																														
x	cemento		sassi																																																																														
	asfalto		verde																																																																														
x	pietra e/o autobloccanti		percorsi pedonali																																																																														
	sterrato		altro																																																																														
STATO DI CONSERVAZIONE		<table border="1"> <tr><td>x</td><td>buono</td><td> </td><td> </td></tr> <tr><td> </td><td>medio</td><td> </td><td> </td></tr> <tr><td> </td><td>cattivo</td><td> </td><td>note:</td></tr> <tr><td> </td><td>peissimo</td><td> </td><td> </td></tr> </table>		x	buono				medio				cattivo		note:		peissimo																																																																
x	buono																																																																																
	medio																																																																																
	cattivo		note:																																																																														
	peissimo																																																																																
ASPETTI NORMATIVI																																																																																	
NORME DI RIFERIMENTO/VINCOLI/TUTELE		<p>Per tutti gli interventi dovranno essere rispettati i disposti dell'artt. 77 e 79 delle NTA. Per le destinazioni d'uso ammesse si deve far riferimento alla tav. 12 del PdR e all'art. 77; per le categorie di intervento si deve far riferimento alla tav. 13 del PdR e all'art. 79.</p>																																																																															
INTERVENTI AMMESSI		<table border="1"> <thead> <tr> <th rowspan="2">TIPOLOGIA INT.</th> <th colspan="6">EDIFICI</th> </tr> <tr> <th>1</th> <th>2</th> <th>3</th> <th>4</th> <th>5</th> <th>6</th> </tr> </thead> <tbody> <tr><td>manutenzione ordinaria</td><td>x</td><td>x</td><td>x</td><td>x</td><td>x</td><td> </td></tr> <tr><td>manutenzione straordinaria</td><td>x</td><td>x</td><td>x</td><td>x</td><td>x</td><td> </td></tr> <tr><td>ristrutturazione edilizia</td><td> </td><td> </td><td>x</td><td>x</td><td> </td><td> </td></tr> <tr><td>risanamento conservativo</td><td>x</td><td> </td><td> </td><td>x</td><td>x</td><td> </td></tr> <tr><td>restauro</td><td>x</td><td> </td><td> </td><td>x</td><td>x</td><td> </td></tr> </tbody> </table>		TIPOLOGIA INT.	EDIFICI						1	2	3	4	5	6	manutenzione ordinaria	x	x	x	x	x		manutenzione straordinaria	x	x	x	x	x		ristrutturazione edilizia			x	x			risanamento conservativo	x			x	x		restauro	x			x	x																															
TIPOLOGIA INT.	EDIFICI																																																																																
	1	2	3	4	5	6																																																																											
manutenzione ordinaria	x	x	x	x	x																																																																												
manutenzione straordinaria	x	x	x	x	x																																																																												
ristrutturazione edilizia			x	x																																																																													
risanamento conservativo	x			x	x																																																																												
restauro	x			x	x																																																																												
PRESCRIZIONI RELATIVE ALL'INTERVENTO		<div style="background-color: #cccccc; height: 100px; width: 100%;"></div>																																																																															
inquadramento territoriale		estratto aereofotogrammetrico																																																																															
																																																																																	
rilievo fotografico esemplificativo degli edifici																																																																																	


<b>DATI GENERALI</b>		<b>IMPIANTO STRUTTURALE</b>		<b>ASPETTI NORMATIVI</b>																																																																																							
<b>SCHEDA N.</b> 221		<b>TIPOLOGIA EDILIZIA</b>		<b>NORME DI RIFERIMENTO/VINCOLI/TUTELE</b>																																																																																							
UBICAZIONE Via Lodigiani		<table border="1" style="width:100%; border-collapse: collapse;"> <tr> <td>Villa/Palazzo storico</td> <td><input checked="" type="checkbox"/></td> <td>Edificio plurifamiliare</td> </tr> <tr> <td>Edificio a cortina</td> <td><input checked="" type="checkbox"/></td> <td>Edificio a corte</td> </tr> <tr> <td>Edificio di impianto rurale</td> <td><input checked="" type="checkbox"/></td> <td>Altro</td> </tr> </table>		Villa/Palazzo storico	<input checked="" type="checkbox"/>	Edificio plurifamiliare	Edificio a cortina	<input checked="" type="checkbox"/>	Edificio a corte	Edificio di impianto rurale	<input checked="" type="checkbox"/>	Altro	Per tutti gli interventi dovranno essere rispettati i disposti dell'art. 77 e 79 delle NTA, Per le destinazioni d'uso ammesse si deve far riferimento alla tav. 12 del PdR e all art. 77; per le categorie di intervento si deve far riferimento alla tav. 13 del PdR e all'art. 79.																																																																														
Villa/Palazzo storico	<input checked="" type="checkbox"/>	Edificio plurifamiliare																																																																																									
Edificio a cortina	<input checked="" type="checkbox"/>	Edificio a corte																																																																																									
Edificio di impianto rurale	<input checked="" type="checkbox"/>	Altro																																																																																									
<b>DATI CATASTALI</b>		<b>N. PIANI</b> 3																																																																																									
foglio 5 mappale 80 - 81 - 82		<b>ELEMENTI DECORATIVI</b>		<b>INTERVENTI AMMESSI</b>																																																																																							
<b>DESTINAZIONE D'USO</b>		<table border="1" style="width:100%; border-collapse: collapse;"> <tr> <td>portali/contorni in pietra</td> <td><input type="checkbox"/></td> <td>portico</td> <td><input type="checkbox"/></td> </tr> <tr> <td>portali/cancelli</td> <td><input checked="" type="checkbox"/></td> <td>muratura in pietra</td> <td><input type="checkbox"/></td> </tr> <tr> <td>ballatoi/ loggiati</td> <td><input checked="" type="checkbox"/></td> <td>muratura in mattoni</td> <td><input type="checkbox"/></td> </tr> <tr> <td>decorazioni in facciata</td> <td><input checked="" type="checkbox"/></td> <td>altro</td> <td><input type="checkbox"/></td> </tr> </table>		portali/contorni in pietra	<input type="checkbox"/>	portico	<input type="checkbox"/>	portali/cancelli	<input checked="" type="checkbox"/>	muratura in pietra	<input type="checkbox"/>	ballatoi/ loggiati	<input checked="" type="checkbox"/>	muratura in mattoni	<input type="checkbox"/>	decorazioni in facciata	<input checked="" type="checkbox"/>	altro	<input type="checkbox"/>	<b>TIPOLOGIA INT.</b>																																																																							
portali/contorni in pietra	<input type="checkbox"/>	portico	<input type="checkbox"/>																																																																																								
portali/cancelli	<input checked="" type="checkbox"/>	muratura in pietra	<input type="checkbox"/>																																																																																								
ballatoi/ loggiati	<input checked="" type="checkbox"/>	muratura in mattoni	<input type="checkbox"/>																																																																																								
decorazioni in facciata	<input checked="" type="checkbox"/>	altro	<input type="checkbox"/>																																																																																								
<table border="1" style="width:100%; border-collapse: collapse;"> <thead> <tr> <th colspan="2">Piano terra</th> <th colspan="2">Prevalente</th> </tr> </thead> <tbody> <tr> <td><input type="checkbox"/></td> <td>Pubblico</td> <td><input type="checkbox"/></td> <td>Pubblico</td> </tr> <tr> <td><input checked="" type="checkbox"/></td> <td>Residenziale</td> <td><input checked="" type="checkbox"/></td> <td>Residenziale (sociale)</td> </tr> <tr> <td><input type="checkbox"/></td> <td>Commerciale</td> <td><input type="checkbox"/></td> <td>Commerciale</td> </tr> <tr> <td><input type="checkbox"/></td> <td>Produttivo</td> <td><input type="checkbox"/></td> <td>Produttivo</td> </tr> <tr> <td><input type="checkbox"/></td> <td>Religioso</td> <td><input type="checkbox"/></td> <td>Religioso</td> </tr> <tr> <td><input type="checkbox"/></td> <td>Rurale</td> <td><input type="checkbox"/></td> <td>Rurale</td> </tr> <tr> <td><input checked="" type="checkbox"/></td> <td>Accessorio</td> <td><input type="checkbox"/></td> <td>Accessorio</td> </tr> <tr> <td><input type="checkbox"/></td> <td>Tecnologico</td> <td><input type="checkbox"/></td> <td>Tecnologico</td> </tr> <tr> <td><input type="checkbox"/></td> <td>Altro</td> <td><input type="checkbox"/></td> <td>Altro</td> </tr> </tbody> </table>		Piano terra		Prevalente		<input type="checkbox"/>	Pubblico	<input type="checkbox"/>	Pubblico	<input checked="" type="checkbox"/>	Residenziale	<input checked="" type="checkbox"/>	Residenziale (sociale)	<input type="checkbox"/>	Commerciale	<input type="checkbox"/>	Commerciale	<input type="checkbox"/>	Produttivo	<input type="checkbox"/>	Produttivo	<input type="checkbox"/>	Religioso	<input type="checkbox"/>	Religioso	<input type="checkbox"/>	Rurale	<input type="checkbox"/>	Rurale	<input checked="" type="checkbox"/>	Accessorio	<input type="checkbox"/>	Accessorio	<input type="checkbox"/>	Tecnologico	<input type="checkbox"/>	Tecnologico	<input type="checkbox"/>	Altro	<input type="checkbox"/>	Altro	<table border="1" style="width:100%; border-collapse: collapse;"> <thead> <tr> <th rowspan="2">TIPOLOGIA INT.</th> <th colspan="6">EDIFICI</th> </tr> <tr> <th>1</th> <th>2</th> <th>3</th> <th>4</th> <th>5</th> <th>6</th> </tr> </thead> <tbody> <tr> <td>manutenzione ordinaria</td> <td><input checked="" type="checkbox"/></td> <td><input checked="" type="checkbox"/></td> <td><input type="checkbox"/></td> <td><input type="checkbox"/></td> <td><input type="checkbox"/></td> <td><input type="checkbox"/></td> </tr> <tr> <td>manutenzione straordinaria</td> <td><input checked="" type="checkbox"/></td> <td><input checked="" type="checkbox"/></td> <td><input type="checkbox"/></td> <td><input type="checkbox"/></td> <td><input type="checkbox"/></td> <td><input type="checkbox"/></td> </tr> <tr> <td>ristrutturazione edilizia</td> <td><input type="checkbox"/></td> <td><input type="checkbox"/></td> <td><input type="checkbox"/></td> <td><input type="checkbox"/></td> <td><input type="checkbox"/></td> <td><input type="checkbox"/></td> </tr> <tr> <td>risanamento conservativo</td> <td><input checked="" type="checkbox"/></td> <td><input checked="" type="checkbox"/></td> <td><input type="checkbox"/></td> <td><input type="checkbox"/></td> <td><input type="checkbox"/></td> <td><input type="checkbox"/></td> </tr> <tr> <td>restauro</td> <td><input checked="" type="checkbox"/></td> <td><input checked="" type="checkbox"/></td> <td><input type="checkbox"/></td> <td><input type="checkbox"/></td> <td><input type="checkbox"/></td> <td><input type="checkbox"/></td> </tr> </tbody> </table>		TIPOLOGIA INT.	EDIFICI						1	2	3	4	5	6	manutenzione ordinaria	<input checked="" type="checkbox"/>	<input checked="" type="checkbox"/>	<input type="checkbox"/>	<input type="checkbox"/>	<input type="checkbox"/>	<input type="checkbox"/>	manutenzione straordinaria	<input checked="" type="checkbox"/>	<input checked="" type="checkbox"/>	<input type="checkbox"/>	<input type="checkbox"/>	<input type="checkbox"/>	<input type="checkbox"/>	ristrutturazione edilizia	<input type="checkbox"/>	<input type="checkbox"/>	<input type="checkbox"/>	<input type="checkbox"/>	<input type="checkbox"/>	<input type="checkbox"/>	risanamento conservativo	<input checked="" type="checkbox"/>	<input checked="" type="checkbox"/>	<input type="checkbox"/>	<input type="checkbox"/>	<input type="checkbox"/>	<input type="checkbox"/>	restauro	<input checked="" type="checkbox"/>	<input checked="" type="checkbox"/>	<input type="checkbox"/>	<input type="checkbox"/>	<input type="checkbox"/>	<input type="checkbox"/>
Piano terra		Prevalente																																																																																									
<input type="checkbox"/>	Pubblico	<input type="checkbox"/>	Pubblico																																																																																								
<input checked="" type="checkbox"/>	Residenziale	<input checked="" type="checkbox"/>	Residenziale (sociale)																																																																																								
<input type="checkbox"/>	Commerciale	<input type="checkbox"/>	Commerciale																																																																																								
<input type="checkbox"/>	Produttivo	<input type="checkbox"/>	Produttivo																																																																																								
<input type="checkbox"/>	Religioso	<input type="checkbox"/>	Religioso																																																																																								
<input type="checkbox"/>	Rurale	<input type="checkbox"/>	Rurale																																																																																								
<input checked="" type="checkbox"/>	Accessorio	<input type="checkbox"/>	Accessorio																																																																																								
<input type="checkbox"/>	Tecnologico	<input type="checkbox"/>	Tecnologico																																																																																								
<input type="checkbox"/>	Altro	<input type="checkbox"/>	Altro																																																																																								
TIPOLOGIA INT.	EDIFICI																																																																																										
	1	2	3	4	5	6																																																																																					
manutenzione ordinaria	<input checked="" type="checkbox"/>	<input checked="" type="checkbox"/>	<input type="checkbox"/>	<input type="checkbox"/>	<input type="checkbox"/>	<input type="checkbox"/>																																																																																					
manutenzione straordinaria	<input checked="" type="checkbox"/>	<input checked="" type="checkbox"/>	<input type="checkbox"/>	<input type="checkbox"/>	<input type="checkbox"/>	<input type="checkbox"/>																																																																																					
ristrutturazione edilizia	<input type="checkbox"/>	<input type="checkbox"/>	<input type="checkbox"/>	<input type="checkbox"/>	<input type="checkbox"/>	<input type="checkbox"/>																																																																																					
risanamento conservativo	<input checked="" type="checkbox"/>	<input checked="" type="checkbox"/>	<input type="checkbox"/>	<input type="checkbox"/>	<input type="checkbox"/>	<input type="checkbox"/>																																																																																					
restauro	<input checked="" type="checkbox"/>	<input checked="" type="checkbox"/>	<input type="checkbox"/>	<input type="checkbox"/>	<input type="checkbox"/>	<input type="checkbox"/>																																																																																					
<b>GRADO DI UTILIZZO</b>		<b>INFRASTRUTTURE</b>		<b>PRESCRIZIONI RELATIVE ALL'INTERVENTO</b>																																																																																							
<table border="1" style="width:100%; border-collapse: collapse;"> <tr> <td><input checked="" type="checkbox"/></td> <td>in uso</td> </tr> <tr> <td><input type="checkbox"/></td> <td>sottoutilizzato</td> </tr> <tr> <td><input type="checkbox"/></td> <td>in abbandono</td> </tr> <tr> <td><input type="checkbox"/></td> <td>rudere</td> </tr> </table>		<input checked="" type="checkbox"/>	in uso	<input type="checkbox"/>	sottoutilizzato	<input type="checkbox"/>	in abbandono	<input type="checkbox"/>	rudere	<table border="1" style="width:100%; border-collapse: collapse;"> <tr> <td><input checked="" type="checkbox"/></td> <td>strada asfaltata</td> </tr> <tr> <td><input type="checkbox"/></td> <td>strada sterrata</td> </tr> </table>		<input checked="" type="checkbox"/>	strada asfaltata	<input type="checkbox"/>	strada sterrata	[Area vuota per prescrizioni relative all'intervento]																																																																											
<input checked="" type="checkbox"/>	in uso																																																																																										
<input type="checkbox"/>	sottoutilizzato																																																																																										
<input type="checkbox"/>	in abbandono																																																																																										
<input type="checkbox"/>	rudere																																																																																										
<input checked="" type="checkbox"/>	strada asfaltata																																																																																										
<input type="checkbox"/>	strada sterrata																																																																																										
<b>MATERIALI DEI SUOLI</b>		<b>STATO DI CONSERVAZIONE</b>																																																																																									
<table border="1" style="width:100%; border-collapse: collapse;"> <tr> <td><input checked="" type="checkbox"/></td> <td>cemento</td> <td>sassi</td> </tr> <tr> <td><input type="checkbox"/></td> <td>asfalto</td> <td>verde</td> </tr> <tr> <td><input type="checkbox"/></td> <td>pietra e/o autobloccanti</td> <td>percorsi pedonali</td> </tr> <tr> <td><input type="checkbox"/></td> <td>sterrato</td> <td>altro</td> </tr> </table>		<input checked="" type="checkbox"/>	cemento	sassi	<input type="checkbox"/>	asfalto	verde	<input type="checkbox"/>	pietra e/o autobloccanti	percorsi pedonali	<input type="checkbox"/>	sterrato	altro	<table border="1" style="width:100%; border-collapse: collapse;"> <tr> <td><input checked="" type="checkbox"/></td> <td>buono</td> <td rowspan="4" style="vertical-align: middle;">note:</td> </tr> <tr> <td><input type="checkbox"/></td> <td>medio</td> </tr> <tr> <td><input type="checkbox"/></td> <td>cattivo</td> </tr> <tr> <td><input type="checkbox"/></td> <td>pessimo</td> </tr> </table>		<input checked="" type="checkbox"/>	buono	note:	<input type="checkbox"/>	medio	<input type="checkbox"/>	cattivo	<input type="checkbox"/>	pessimo	rilievo fotografico esemplificativo degli edifici 																																																																		
<input checked="" type="checkbox"/>	cemento	sassi																																																																																									
<input type="checkbox"/>	asfalto	verde																																																																																									
<input type="checkbox"/>	pietra e/o autobloccanti	percorsi pedonali																																																																																									
<input type="checkbox"/>	sterrato	altro																																																																																									
<input checked="" type="checkbox"/>	buono	note:																																																																																									
<input type="checkbox"/>	medio																																																																																										
<input type="checkbox"/>	cattivo																																																																																										
<input type="checkbox"/>	pessimo																																																																																										
inquadramento territoriale 		estratto aereofotogrammetrico 																																																																																									

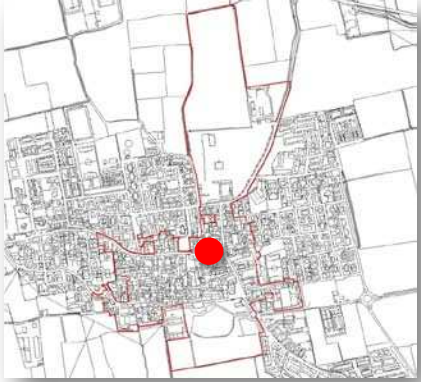
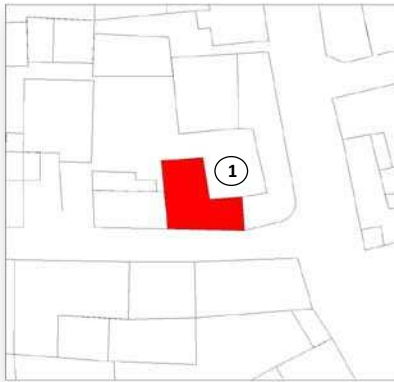


DATI GENERALI						
SCHEDA N.	222					
UBICAZIONE	Via Lodigiani					
DATI CATASTALI						
foglio mappale	5 84 - 86 - 87					
DESTINAZIONE D'USO						
<b>Piano terra</b>	<b>Prevalente</b>					
Publico	Publico					
Residenziale	Residenziale (sociale)					
Commerciale	Commerciale					
Produttivo	Produttivo					
Religioso	Religioso					
Rurale	Rurale					
x Accessorio	x Accessorio					
Tecnologico	Tecnologico					
Altro	Altro					
GRADO DI UTILIZZO						
x	in uso					
	sottoutilizzato					
	in abbandono					
	rudere					
<p>inquadramento territoriale</p>						
IMPIANTO STRUTTURALE						
TIPOLOGIA EDILIZIA						
Villa/Palazzo storico	Edificio plurifamiliare					
Edificio a cortina	Edificio a corte					
Edificio di impianto rurale	x Altro					
N. PIANI	2					
ELEMENTI DECORATIVI						
portali/contorni in pietra	portico					
portali/cancelli	muratura in pietra					
ballatoi/ loggiati	muratura in mattoni					
decorazioni in facciata	x altro					
INFRASTRUTTURE						
x	strada asfaltata					
	strada sterrata					
MATERIALI DEI SUOLI						
x	cemento					
	asfalto					
x	pietra e/o autobloccanti					
	sterrato					
	sassi					
	verde					
	percorsi pedonali					
	altro					
STATO DI CONSERVAZIONE						
x	buono					
	medio					
	cattivo					
	pessimo					
	note: Locale accessorio adibito a garage					
<p>estratto aereofotogrammetrico</p>						
ASPETTI NORMATIVI						
NORME DI RIFERIMENTO/VINCOLI/TUTELE						
Per tutti gli interventi dovranno essere rispettati i disposti dell'art. 77 e 79 delle NTA. Per le destinazioni d'uso ammesse si deve far riferimento alla tav. I2 del PdR e all art. 77; per le categorie di intervento si deve far riferimento alla tav. I3 del PdR e all'art. 79.						
INTERVENTI AMMESSI						
TIPOLOGIA INT.	EDIFICI					
	1	2	3	4	5	6
manutenzione ordinaria	x	x	x			
manutenzione straordinaria	x	x	x			
ristrutturazione edilizia	x	x	x			
risanamento conservativo						
restauro						
PRESCRIZIONI RELATIVE ALL'INTERVENTO						
<p>rilievo fotografico esemplificativo degli edifici</p>						

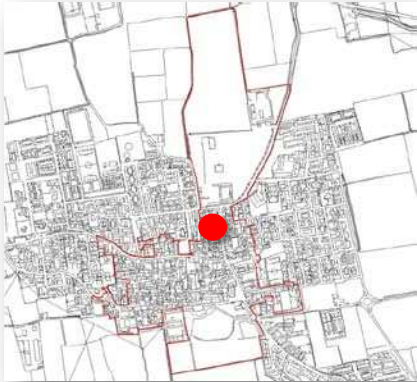
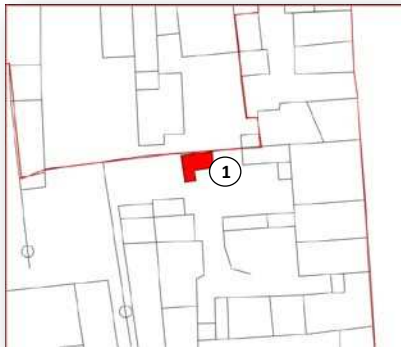

DATI GENERALI																																					
SCHEDA N.	224																																				
UBICAZIONE	Via Lodigiani																																				
DATI CATASTALI																																					
foglio	5																																				
mappale	161																																				
DESTINAZIONE D'USO																																					
<b>Piano terra</b>	<b>Prevalente</b>																																				
<table border="1"> <tr><td><input type="checkbox"/></td><td>Pubblico</td><td><input type="checkbox"/></td><td>Pubblico</td></tr> <tr><td><input checked="" type="checkbox"/></td><td>Residenziale</td><td><input checked="" type="checkbox"/></td><td>Residenziale (sociale)</td></tr> <tr><td><input type="checkbox"/></td><td>Commerciale</td><td><input type="checkbox"/></td><td>Commerciale</td></tr> <tr><td><input type="checkbox"/></td><td>Produttivo</td><td><input type="checkbox"/></td><td>Produttivo</td></tr> <tr><td><input type="checkbox"/></td><td>Religioso</td><td><input type="checkbox"/></td><td>Religioso</td></tr> <tr><td><input type="checkbox"/></td><td>Rurale</td><td><input type="checkbox"/></td><td>Rurale</td></tr> <tr><td><input type="checkbox"/></td><td>Accessorio</td><td><input type="checkbox"/></td><td>Accessorio</td></tr> <tr><td><input type="checkbox"/></td><td>Tecnologico</td><td><input type="checkbox"/></td><td>Tecnologico</td></tr> <tr><td><input type="checkbox"/></td><td>Altro</td><td><input type="checkbox"/></td><td>Altro</td></tr> </table>	<input type="checkbox"/>	Pubblico	<input type="checkbox"/>	Pubblico	<input checked="" type="checkbox"/>	Residenziale	<input checked="" type="checkbox"/>	Residenziale (sociale)	<input type="checkbox"/>	Commerciale	<input type="checkbox"/>	Commerciale	<input type="checkbox"/>	Produttivo	<input type="checkbox"/>	Produttivo	<input type="checkbox"/>	Religioso	<input type="checkbox"/>	Religioso	<input type="checkbox"/>	Rurale	<input type="checkbox"/>	Rurale	<input type="checkbox"/>	Accessorio	<input type="checkbox"/>	Accessorio	<input type="checkbox"/>	Tecnologico	<input type="checkbox"/>	Tecnologico	<input type="checkbox"/>	Altro	<input type="checkbox"/>	Altro	
<input type="checkbox"/>	Pubblico	<input type="checkbox"/>	Pubblico																																		
<input checked="" type="checkbox"/>	Residenziale	<input checked="" type="checkbox"/>	Residenziale (sociale)																																		
<input type="checkbox"/>	Commerciale	<input type="checkbox"/>	Commerciale																																		
<input type="checkbox"/>	Produttivo	<input type="checkbox"/>	Produttivo																																		
<input type="checkbox"/>	Religioso	<input type="checkbox"/>	Religioso																																		
<input type="checkbox"/>	Rurale	<input type="checkbox"/>	Rurale																																		
<input type="checkbox"/>	Accessorio	<input type="checkbox"/>	Accessorio																																		
<input type="checkbox"/>	Tecnologico	<input type="checkbox"/>	Tecnologico																																		
<input type="checkbox"/>	Altro	<input type="checkbox"/>	Altro																																		
GRADO DI UTILIZZO																																					
<input checked="" type="checkbox"/>	in uso																																				
<input type="checkbox"/>	sottoutilizzato																																				
<input type="checkbox"/>	in abbandono																																				
<input type="checkbox"/>	rudere																																				
																																					
inquadramento territoriale																																					
IMPIANTO STRUTTURALE																																					
TIPOLOGIA EDILIZIA																																					
<input type="checkbox"/>	Villa/Palazzo storico	<input type="checkbox"/>	Edificio plurifamiliare																																		
<input checked="" type="checkbox"/>	Edificio a cortina	<input type="checkbox"/>	Edificio a corte																																		
<input type="checkbox"/>	Edificio di impianto rurale	<input checked="" type="checkbox"/>	Altro																																		
N. PIANI		2																																			
ELEMENTI DECORATIVI																																					
<input type="checkbox"/>	portali/contorni in pietra	<input type="checkbox"/>	portico																																		
<input type="checkbox"/>	portali/cancelli	<input checked="" type="checkbox"/>	muratura in pietra																																		
<input type="checkbox"/>	ballatoi/ loggiati	<input type="checkbox"/>	muratura in mattoni																																		
<input type="checkbox"/>	decorazioni in facciata	<input checked="" type="checkbox"/>	altro																																		
INFRASTRUTTURE																																					
<input checked="" type="checkbox"/>	strada asfaltata																																				
<input type="checkbox"/>	strada sterrata																																				
MATERIALI DEI SUOLI																																					
<input checked="" type="checkbox"/>	cemento	<input type="checkbox"/>	sassi																																		
<input type="checkbox"/>	asfalto	<input type="checkbox"/>	verde																																		
<input type="checkbox"/>	pietra e/o autobloccanti	<input type="checkbox"/>	percorsi pedonali																																		
<input type="checkbox"/>	sterrato	<input type="checkbox"/>	altro																																		
STATO DI CONSERVAZIONE																																					
<input checked="" type="checkbox"/>	buono	<input type="checkbox"/>																																			
<input type="checkbox"/>	medio	<input type="checkbox"/>																																			
<input type="checkbox"/>	cattivo	<input type="checkbox"/>	note:																																		
<input type="checkbox"/>	pessimo	<input type="checkbox"/>																																			
																																					
estratto aereofotogrammetrico																																					
ASPETTI NORMATIVI																																					
NORME DI RIFERIMENTO/VINCOLI/TUTELE																																					
Per tutti gli interventi dovranno essere rispettati i disposti dell'art. 77 e 79 delle NTA, Per le destinazioni d'uso ammesse si deve far riferimento alla tav. I2 del PdR e all' art. 77; per le categorie di intervento si deve far riferimento alla tav. I3 del PdR e all'art. 79.																																					
INTERVENTI AMMESSI																																					
TIPOLOGIA INT.	EDIFICI																																				
	1	2	3	4	5	6																															
manutenzione ordinaria	<input checked="" type="checkbox"/>	<input type="checkbox"/>	<input type="checkbox"/>	<input type="checkbox"/>	<input type="checkbox"/>	<input type="checkbox"/>																															
manutenzione straordinaria	<input checked="" type="checkbox"/>	<input type="checkbox"/>	<input type="checkbox"/>	<input type="checkbox"/>	<input type="checkbox"/>	<input type="checkbox"/>																															
ristrutturazione edilizia	<input checked="" type="checkbox"/>	<input type="checkbox"/>	<input type="checkbox"/>	<input type="checkbox"/>	<input type="checkbox"/>	<input type="checkbox"/>																															
risanamento conservativo	<input type="checkbox"/>	<input type="checkbox"/>	<input type="checkbox"/>	<input type="checkbox"/>	<input type="checkbox"/>	<input type="checkbox"/>																															
restauro	<input type="checkbox"/>	<input type="checkbox"/>	<input type="checkbox"/>	<input type="checkbox"/>	<input type="checkbox"/>	<input type="checkbox"/>																															
PRESCRIZIONI RELATIVE ALL'INTERVENTO																																					
																																					
																																					
rilievo fotografico esemplificativo degli edifici																																					

DATI GENERALI																																					
SCHEDA N.	225																																				
UBICAZIONE	Via Lodigiani																																				
DATI CATASTALI																																					
foglio mappale	5 171 - 172 - 174																																				
DESTINAZIONE D'USO																																					
<b>Piano terra</b>	<b>Prevalente</b>																																				
<table border="1"> <tr><td><input type="checkbox"/></td><td>Pubblico</td><td><input type="checkbox"/></td><td>Pubblico</td></tr> <tr><td><input checked="" type="checkbox"/></td><td>Residenziale</td><td><input checked="" type="checkbox"/></td><td>Residenziale (sociale)</td></tr> <tr><td><input type="checkbox"/></td><td>Commerciale</td><td><input type="checkbox"/></td><td>Commerciale</td></tr> <tr><td><input type="checkbox"/></td><td>Produttivo</td><td><input type="checkbox"/></td><td>Produttivo</td></tr> <tr><td><input type="checkbox"/></td><td>Religioso</td><td><input type="checkbox"/></td><td>Religioso</td></tr> <tr><td><input type="checkbox"/></td><td>Rurale</td><td><input type="checkbox"/></td><td>Rurale</td></tr> <tr><td><input type="checkbox"/></td><td>Accessorio</td><td><input type="checkbox"/></td><td>Accessorio</td></tr> <tr><td><input type="checkbox"/></td><td>Tecnologico</td><td><input type="checkbox"/></td><td>Tecnologico</td></tr> <tr><td><input type="checkbox"/></td><td>Altro</td><td><input type="checkbox"/></td><td>Altro</td></tr> </table>	<input type="checkbox"/>	Pubblico	<input type="checkbox"/>	Pubblico	<input checked="" type="checkbox"/>	Residenziale	<input checked="" type="checkbox"/>	Residenziale (sociale)	<input type="checkbox"/>	Commerciale	<input type="checkbox"/>	Commerciale	<input type="checkbox"/>	Produttivo	<input type="checkbox"/>	Produttivo	<input type="checkbox"/>	Religioso	<input type="checkbox"/>	Religioso	<input type="checkbox"/>	Rurale	<input type="checkbox"/>	Rurale	<input type="checkbox"/>	Accessorio	<input type="checkbox"/>	Accessorio	<input type="checkbox"/>	Tecnologico	<input type="checkbox"/>	Tecnologico	<input type="checkbox"/>	Altro	<input type="checkbox"/>	Altro	
<input type="checkbox"/>	Pubblico	<input type="checkbox"/>	Pubblico																																		
<input checked="" type="checkbox"/>	Residenziale	<input checked="" type="checkbox"/>	Residenziale (sociale)																																		
<input type="checkbox"/>	Commerciale	<input type="checkbox"/>	Commerciale																																		
<input type="checkbox"/>	Produttivo	<input type="checkbox"/>	Produttivo																																		
<input type="checkbox"/>	Religioso	<input type="checkbox"/>	Religioso																																		
<input type="checkbox"/>	Rurale	<input type="checkbox"/>	Rurale																																		
<input type="checkbox"/>	Accessorio	<input type="checkbox"/>	Accessorio																																		
<input type="checkbox"/>	Tecnologico	<input type="checkbox"/>	Tecnologico																																		
<input type="checkbox"/>	Altro	<input type="checkbox"/>	Altro																																		
GRADO DI UTILIZZO																																					
<input checked="" type="checkbox"/>	in uso																																				
<input type="checkbox"/>	sottoutilizzato																																				
<input type="checkbox"/>	in abbandono																																				
<input type="checkbox"/>	rudere																																				
																																					

IMPIANTO STRUTTURALE																			
TIPOLOGIA EDILIZIA																			
<input type="checkbox"/>	Villa/Palazzo storico	<input type="checkbox"/>	Edificio plurifamiliare																
<input checked="" type="checkbox"/>	Edificio a cortina	<input type="checkbox"/>	Edificio a corte																
<input type="checkbox"/>	Edificio di impianto rurale	<input checked="" type="checkbox"/>	Altro																
N. PIANI		2																	
ELEMENTI DECORATIVI		<table border="1"> <tr><td><input type="checkbox"/></td><td>portali/contorni in pietra</td><td><input type="checkbox"/></td><td>portico</td></tr> <tr><td><input checked="" type="checkbox"/></td><td>portali/cancelli</td><td><input checked="" type="checkbox"/></td><td>muratura in pietra</td></tr> <tr><td><input type="checkbox"/></td><td>ballatoi/ loggiati</td><td><input type="checkbox"/></td><td>muratura in mattoni</td></tr> <tr><td><input type="checkbox"/></td><td>decorazioni in facciata</td><td><input checked="" type="checkbox"/></td><td>altro</td></tr> </table>		<input type="checkbox"/>	portali/contorni in pietra	<input type="checkbox"/>	portico	<input checked="" type="checkbox"/>	portali/cancelli	<input checked="" type="checkbox"/>	muratura in pietra	<input type="checkbox"/>	ballatoi/ loggiati	<input type="checkbox"/>	muratura in mattoni	<input type="checkbox"/>	decorazioni in facciata	<input checked="" type="checkbox"/>	altro
<input type="checkbox"/>	portali/contorni in pietra	<input type="checkbox"/>	portico																
<input checked="" type="checkbox"/>	portali/cancelli	<input checked="" type="checkbox"/>	muratura in pietra																
<input type="checkbox"/>	ballatoi/ loggiati	<input type="checkbox"/>	muratura in mattoni																
<input type="checkbox"/>	decorazioni in facciata	<input checked="" type="checkbox"/>	altro																
INFRASTRUTTURE		<table border="1"> <tr><td><input checked="" type="checkbox"/></td><td>strada asfaltata</td></tr> <tr><td><input type="checkbox"/></td><td>strada sterrata</td></tr> </table>		<input checked="" type="checkbox"/>	strada asfaltata	<input type="checkbox"/>	strada sterrata												
<input checked="" type="checkbox"/>	strada asfaltata																		
<input type="checkbox"/>	strada sterrata																		
MATERIALI DEI SUOLI		<table border="1"> <tr><td><input checked="" type="checkbox"/></td><td>cemento</td><td><input type="checkbox"/></td><td>sassi</td></tr> <tr><td><input type="checkbox"/></td><td>asfalto</td><td><input type="checkbox"/></td><td>verde</td></tr> <tr><td><input type="checkbox"/></td><td>pietra e/o autobloccanti</td><td><input type="checkbox"/></td><td>percorsi pedonali</td></tr> <tr><td><input type="checkbox"/></td><td>sterrato</td><td><input type="checkbox"/></td><td>altro</td></tr> </table>		<input checked="" type="checkbox"/>	cemento	<input type="checkbox"/>	sassi	<input type="checkbox"/>	asfalto	<input type="checkbox"/>	verde	<input type="checkbox"/>	pietra e/o autobloccanti	<input type="checkbox"/>	percorsi pedonali	<input type="checkbox"/>	sterrato	<input type="checkbox"/>	altro
<input checked="" type="checkbox"/>	cemento	<input type="checkbox"/>	sassi																
<input type="checkbox"/>	asfalto	<input type="checkbox"/>	verde																
<input type="checkbox"/>	pietra e/o autobloccanti	<input type="checkbox"/>	percorsi pedonali																
<input type="checkbox"/>	sterrato	<input type="checkbox"/>	altro																
STATO DI CONSERVAZIONE		<table border="1"> <tr><td><input checked="" type="checkbox"/></td><td>buono</td><td><input type="checkbox"/></td><td></td></tr> <tr><td><input type="checkbox"/></td><td>medio</td><td><input type="checkbox"/></td><td></td></tr> <tr><td><input type="checkbox"/></td><td>cattivo</td><td><input type="checkbox"/></td><td>note:</td></tr> <tr><td><input type="checkbox"/></td><td>pessimo</td><td><input type="checkbox"/></td><td></td></tr> </table>		<input checked="" type="checkbox"/>	buono	<input type="checkbox"/>		<input type="checkbox"/>	medio	<input type="checkbox"/>		<input type="checkbox"/>	cattivo	<input type="checkbox"/>	note:	<input type="checkbox"/>	pessimo	<input type="checkbox"/>	
<input checked="" type="checkbox"/>	buono	<input type="checkbox"/>																	
<input type="checkbox"/>	medio	<input type="checkbox"/>																	
<input type="checkbox"/>	cattivo	<input type="checkbox"/>	note:																
<input type="checkbox"/>	pessimo	<input type="checkbox"/>																	
																			

ASPETTI NORMATIVI						
NORME DI RIFERIMENTO/VINCOLI/TUTELE						
Per tutti gli interventi dovranno essere rispettati i disposti dell'art. 77 e 79 delle NTA, Per le destinazioni d'uso ammesse si deve far riferimento alla tav. I2 del PdR e all art. 77; per le categorie di intervento si deve far riferimento alla tav. I3 del PdR e all'art. 79.						
INTERVENTI AMMESSI						
TIPOLOGIA INT.	EDIFICI					
	1	2	3	4	5	6
manutenzione ordinaria	<input checked="" type="checkbox"/>	<input checked="" type="checkbox"/>	<input checked="" type="checkbox"/>	<input checked="" type="checkbox"/>	<input type="checkbox"/>	<input type="checkbox"/>
manutenzione straordinaria	<input checked="" type="checkbox"/>	<input checked="" type="checkbox"/>	<input checked="" type="checkbox"/>	<input checked="" type="checkbox"/>	<input type="checkbox"/>	<input type="checkbox"/>
ristrutturazione edilizia	<input type="checkbox"/>	<input checked="" type="checkbox"/>	<input type="checkbox"/>	<input type="checkbox"/>	<input type="checkbox"/>	<input type="checkbox"/>
risanamento conservativo	<input checked="" type="checkbox"/>	<input type="checkbox"/>	<input checked="" type="checkbox"/>	<input checked="" type="checkbox"/>	<input type="checkbox"/>	<input type="checkbox"/>
restauro	<input checked="" type="checkbox"/>	<input type="checkbox"/>	<input checked="" type="checkbox"/>	<input checked="" type="checkbox"/>	<input type="checkbox"/>	<input type="checkbox"/>
PRESCRIZIONI RELATIVE ALL'INTERVENTO						
Edificio al num. 4 : possibilità di sopraelevazione in allineamento con gli edifici adiacenti.						
						

DATI GENERALI																																					
SCHEDA N.	227																																				
UBICAZIONE	Via Lodigiani																																				
DATI CATASTALI																																					
foglio	5																																				
mappale	176 - 177																																				
DESTINAZIONE D'USO																																					
<b>Piano terra</b>	<b>Prevalente</b>																																				
<table border="1"> <tr><td><input type="checkbox"/></td><td>Pubblico</td><td><input type="checkbox"/></td><td>Pubblico</td></tr> <tr><td><input type="checkbox"/></td><td>Residenziale</td><td><input checked="" type="checkbox"/></td><td>Residenziale (sociale)</td></tr> <tr><td><input checked="" type="checkbox"/></td><td>Commerciale</td><td><input type="checkbox"/></td><td>Commerciale</td></tr> <tr><td><input type="checkbox"/></td><td>Produttivo</td><td><input type="checkbox"/></td><td>Produttivo</td></tr> <tr><td><input type="checkbox"/></td><td>Religioso</td><td><input type="checkbox"/></td><td>Religioso</td></tr> <tr><td><input type="checkbox"/></td><td>Rurale</td><td><input type="checkbox"/></td><td>Rurale</td></tr> <tr><td><input type="checkbox"/></td><td>Accessorio</td><td><input type="checkbox"/></td><td>Accessorio</td></tr> <tr><td><input type="checkbox"/></td><td>Tecnologico</td><td><input type="checkbox"/></td><td>Tecnologico</td></tr> <tr><td><input type="checkbox"/></td><td>Altro</td><td><input type="checkbox"/></td><td>Altro</td></tr> </table>	<input type="checkbox"/>	Pubblico	<input type="checkbox"/>	Pubblico	<input type="checkbox"/>	Residenziale	<input checked="" type="checkbox"/>	Residenziale (sociale)	<input checked="" type="checkbox"/>	Commerciale	<input type="checkbox"/>	Commerciale	<input type="checkbox"/>	Produttivo	<input type="checkbox"/>	Produttivo	<input type="checkbox"/>	Religioso	<input type="checkbox"/>	Religioso	<input type="checkbox"/>	Rurale	<input type="checkbox"/>	Rurale	<input type="checkbox"/>	Accessorio	<input type="checkbox"/>	Accessorio	<input type="checkbox"/>	Tecnologico	<input type="checkbox"/>	Tecnologico	<input type="checkbox"/>	Altro	<input type="checkbox"/>	Altro	
<input type="checkbox"/>	Pubblico	<input type="checkbox"/>	Pubblico																																		
<input type="checkbox"/>	Residenziale	<input checked="" type="checkbox"/>	Residenziale (sociale)																																		
<input checked="" type="checkbox"/>	Commerciale	<input type="checkbox"/>	Commerciale																																		
<input type="checkbox"/>	Produttivo	<input type="checkbox"/>	Produttivo																																		
<input type="checkbox"/>	Religioso	<input type="checkbox"/>	Religioso																																		
<input type="checkbox"/>	Rurale	<input type="checkbox"/>	Rurale																																		
<input type="checkbox"/>	Accessorio	<input type="checkbox"/>	Accessorio																																		
<input type="checkbox"/>	Tecnologico	<input type="checkbox"/>	Tecnologico																																		
<input type="checkbox"/>	Altro	<input type="checkbox"/>	Altro																																		
GRADO DI UTILIZZO																																					
<input checked="" type="checkbox"/>	in uso																																				
<input type="checkbox"/>	sottoutilizzato																																				
<input type="checkbox"/>	in abbandono																																				
<input type="checkbox"/>	rudere																																				
																																					
inquadramento territoriale																																					
IMPIANTO STRUTTURALE																																					
TIPOLOGIA EDILIZIA																																					
<input type="checkbox"/>	Villa/Palazzo storico	<input checked="" type="checkbox"/>	Edificio plurifamiliare																																		
<input checked="" type="checkbox"/>	Edificio a cortina	<input type="checkbox"/>	Edificio a corte																																		
<input type="checkbox"/>	Edificio di impianto rurale	<input checked="" type="checkbox"/>	Altro																																		
N. PIANI		3																																			
ELEMENTI DECORATIVI																																					
<input type="checkbox"/>	portali/contorni in pietra	<input type="checkbox"/>	portico																																		
<input type="checkbox"/>	portali/cancelli	<input type="checkbox"/>	muratura in pietra																																		
<input type="checkbox"/>	ballatoi/ loggiati	<input type="checkbox"/>	muratura in mattoni																																		
<input type="checkbox"/>	decorazioni in facciata	<input checked="" type="checkbox"/>	altro																																		
INFRASTRUTTURE																																					
<input checked="" type="checkbox"/>	strada asfaltata																																				
<input type="checkbox"/>	strada sterrata																																				
MATERIALI DEI SUOLI																																					
<input checked="" type="checkbox"/>	cemento	<input type="checkbox"/>	sassi																																		
<input type="checkbox"/>	asfalto	<input type="checkbox"/>	verde																																		
<input type="checkbox"/>	pietra e/o autobloccanti	<input type="checkbox"/>	percorsi pedonali																																		
<input type="checkbox"/>	sterrato	<input type="checkbox"/>	altro																																		
STATO DI CONSERVAZIONE																																					
<input checked="" type="checkbox"/>	buono	<input type="checkbox"/>																																			
<input type="checkbox"/>	medio	<input type="checkbox"/>																																			
<input type="checkbox"/>	cattivo	<input type="checkbox"/>	note:																																		
<input type="checkbox"/>	pessimo	<input type="checkbox"/>																																			
																																					
estratto aereofotogrammetrico																																					
ASPETTI NORMATIVI																																					
NORME DI RIFERIMENTO/VINCOLI/TUTELE																																					
Per tutti gli interventi dovranno essere rispettati i disposti dell'art. 77 e 79 delle NTA, Per le destinazioni d'uso ammesse si deve far riferimento alla tav. I2 del PdR e all art. 77; per le categorie di intervento si deve far riferimento alla tav. I3 del PdR e all'art. 79.																																					
INTERVENTI AMMESSI																																					
TIPOLOGIA INT.	EDIFICI																																				
	1	2	3	4	5	6																															
manutenzione ordinaria	<input checked="" type="checkbox"/>	<input type="checkbox"/>	<input type="checkbox"/>	<input type="checkbox"/>	<input type="checkbox"/>	<input type="checkbox"/>																															
manutenzione straordinaria	<input checked="" type="checkbox"/>	<input type="checkbox"/>	<input type="checkbox"/>	<input type="checkbox"/>	<input type="checkbox"/>	<input type="checkbox"/>																															
ristrutturazione edilizia	<input type="checkbox"/>	<input type="checkbox"/>	<input type="checkbox"/>	<input type="checkbox"/>	<input type="checkbox"/>	<input type="checkbox"/>																															
risanamento conservativo	<input checked="" type="checkbox"/>	<input type="checkbox"/>	<input type="checkbox"/>	<input type="checkbox"/>	<input type="checkbox"/>	<input type="checkbox"/>																															
restauro	<input checked="" type="checkbox"/>	<input type="checkbox"/>	<input type="checkbox"/>	<input type="checkbox"/>	<input type="checkbox"/>	<input type="checkbox"/>																															
PRESCRIZIONI RELATIVE ALL'INTERVENTO																																					
																																					
																																					
rilievo fotografico esemplificativo degli edifici																																					

DATI GENERALI						
SCHEDA N.	311					
UBICAZIONE	Via Medaglie d'Argento					
DATI CATASTALI						
foglio	5					
mappale	120					
DESTINAZIONE D'USO						
<b>Piano terra</b>	<b>Prevalente</b>					
Publico	Publico					
Residenziale	Residenziale (sociale)					
Commerciale	Commerciale					
Produttivo	Produttivo					
Religioso	Religioso					
Rurale	Rurale					
x Accessorio	x Accessorio					
Tecnologico	Tecnologico					
Altro	Altro					
GRADO DI UTILIZZO						
x	in uso					
	sottoutilizzato					
	in abbandono					
	rudere					
						
<p style="writing-mode: vertical-rl; transform: rotate(180deg);">inquadramento territoriale</p>						
IMPIANTO STRUTTURALE						
TIPOLOGIA EDILIZIA						
Villa/Palazzo storico	Edificio plurifamiliare					
Edificio a cortina	Edificio a corte					
Edificio di impianto rurale	x Altro					
N. PIANI						
	1					
ELEMENTI DECORATIVI						
portali/contorni in pietra	portico					
portali/cancelli	muratura in pietra					
ballatoi/ loggiati	muratura in mattoni					
decorazioni in facciata	altro					
INFRASTRUTTURE						
x	strada asfaltata					
	strada sterrata					
MATERIALI DEI SUOLI						
	cemento					
	asfalto					
	pietra e/o autobloccanti					
	sterrato					
	sassi					
	x verde					
	percorsi pedonali					
	altro					
STATO DI CONSERVAZIONE						
	buono					
x	medio					
	cattivo					
	pessimo					
	note: Parte della cortina risulta ristrutturata					
						
<p style="writing-mode: vertical-rl; transform: rotate(180deg);">estratto aereofotogrammetrico</p>						
ASPETTI NORMATIVI						
NORME DI RIFERIMENTO/VINCOLI/TUTELE						
Per tutti gli interventi dovranno essere rispettati i disposti dell'art. 77 e 79 delle NTA. Per le destinazioni d'uso ammesse si deve far riferimento alla tav. 12 del PdR e all art. 77; per le categorie di intervento si deve far riferimento alla tav. 13 del PdR e all'art. 79.						
INTERVENTI AMMESSI						
TIPOLOGIA INT.	EDIFICI					
	1	2	3	4	5	6
manutenzione ordinaria	x					
manutenzione straordinaria	x					
ristrutturazione edilizia	x					
risanamento conservativo						
restauro						
PRESCRIZIONI RELATIVE ALL'INTERVENTO						
Edificio soggetto a demolizione						
						
<p style="writing-mode: vertical-rl; transform: rotate(180deg);">rilievo fotografico esemplificativo degli edifici</p>						